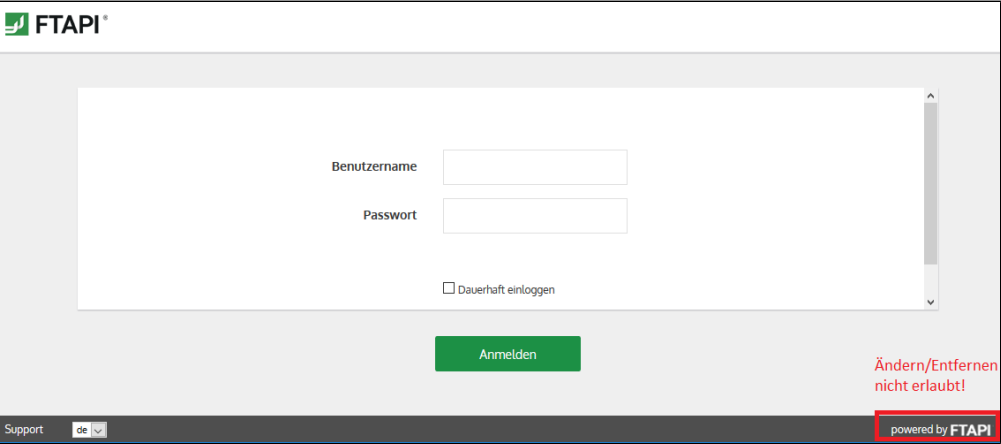


Erscheinungsbild

Produktkennung

Das Entfernen oder Ändern der FTAPI Produkt- und Versionsbezeichnung ist laut den FTAPI Software Lizenzbedingungen nicht erlaubt.



The screenshot shows the FTAPI login interface. At the top left is the FTAPI logo. Below it are two input fields labeled 'Benutzername' and 'Passwort'. A checkbox labeled 'Dauerhaft einloggen' is positioned below the password field. A green 'Anmelden' button is centered at the bottom of the login area. In the bottom right corner of the page, a red box highlights the text 'powered by FTAPI'. A red warning message, 'Ändern/Entfernen nicht erlaubt!', is overlaid on the bottom right of the screenshot area.

Support de ▼ powered by FTAPI

WebUI anpassen

Sie können das Erscheinungsbild der FTAPI [SecuTransfer](#) Web-Oberfläche ganz einfach durch Eingabe entsprechender HEX-Wert oder durch das Klicken auf das Farbkästchen und die Wahl ihrer individuellen Farbe anpassen.

Außerdem können sie Bilder für beispielsweise ihr Logo oder den Submitbox Hintergrund hochladen.

Erscheinungsbild


Zustellungen 2 Datenräume Administration Reports


Haupt-Thema Farbe ?

Haupt-Hover Farbe ?


Zeilen Farbe ?

Zeilen-Hover Farbe ?

Firmenlogo Bild ?

 Keine Datei ausgewählt.

Favorite Icon Bild ?

 Keine Datei ausgewählt.

Firmenlogo Link ?

SubmitBox Hintergrundbild ?

 Keine Datei ausgewählt.

SubmitBox Hintergrundbild anzeigen ?

Firmenlogo auf SubmitBox Seite ?



Optimale Logo-Höhe

Ihr Logo sollte nicht höher als 125px und breiter als 175px sein.
Bilder, die größer sind werden auf diese Größe herunter skaliert.



Optimale Favorite-Icon-Größe

Favorite-Icons sollten immer eine Größe von 16x16px oder 32x32px und eine Endung .ico haben.