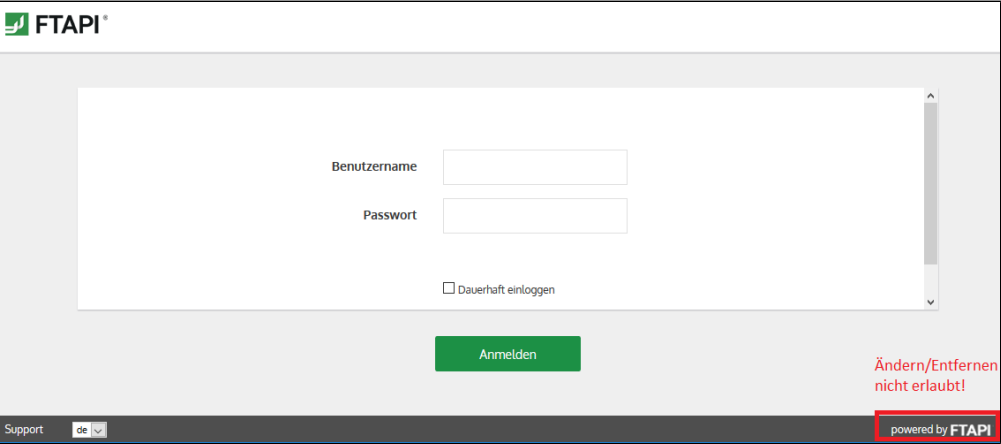


Erscheinungsbild

i Produktkennung
Das Entfernen oder Ändern der FTAPI Produkt- und Versionsbezeichnung ist laut den FTAPI Software Lizenzbedingungen nicht erlaubt.



The screenshot shows the FTAPI login interface. At the top left is the FTAPI logo. Below it are two input fields labeled 'Benutzername' and 'Passwort'. A checkbox labeled 'Dauerhaft einloggen' is positioned below the password field. A green 'Anmelden' button is centered at the bottom of the login area. In the bottom right corner of the page, a red box contains the text 'Ändern/Entfernen nicht erlaubt!'. The footer includes 'Support de' on the left and 'powered by FTAPI' on the right.


WebUI anpassen


Sie können das Erscheinungsbild der FTAPI [SecuTransfer](#) Web-Oberfläche ganz einfach durch Eingabe entsprechender HEX-Wert oder durch das Klicken auf das Farbkästchen und die Wahl ihrer individuellen Farbe anpassen.


Außerdem können sie Bilder für beispielsweise ihr Logo oder den Submitbox Hintergrund hochladen.


Erscheinungsbild


Zustellungen 2 Datenräume Administration Reports


Haupt-Thema Farbe  #1c9045

Haupt-Hover Farbe  #16770e


Zeilen Farbe  #eef4e7

Zeilen-Hover Farbe  #dde8cf

Firmenlogo Bild  FTAPI®
 Keine Datei ausgewählt.

Favorite Icon Bild 
 Keine Datei ausgewählt.

Firmenlogo Link

SubmitBox Hintergrundbild 
 Keine Datei ausgewählt.

SubmitBox Hintergrundbild anzeigen

Firmenlogo auf SubmitBox Seite



Optimale Logo-Höhe

Ihr Logo sollte nicht höher als 125px und breiter als 175px sein.
Bilder, die größer sind werden auf diese Größe herunter skaliert.



Optimale Favorite-Icon-Größe

Favorite-Icons sollten immer eine Größe von 16x16px oder 32x32px und eine Endung .ico haben.